





 Mannlöcher & Domdeckel



Domdeckel rund Art. DDN230 oder DDN230B • aus Edelstahl AISI304 oder AISI316L

- Rahmenmaß außen 202 mm
- Dichtung aus Naturgummi
- Handrad aus Nylon


Artike Nr.	Rahmenmaß außen	Werkstoff	Kragenhöhe	max. Druck (bar)	EUR/Stk.
DDN230	202 mm	304	85 mm	0,5	-
DDN230B	202 mm	316L	85 mm	0,5	-



Domdeckel rund Art. DDTV400 od. DDTV500 od. DDTV600 • aus AISI 304 oder AISI 316L, mit seitlich drehbarem Öffnungs- und Kippöffnungssystem

- Rahmenmaß außen DDTV400: 404mm
- Rahmenmaß außen DDTV500: 520mm
- Rahmenmaß außen DDTV600: 620mm
- Dichtung aus Naturgummi
- Handrad aus Nylon

Artike Nr.	Rahmenmaß außen	Werkstoff	Kragenhöhe	max. Druck (bar)	EUR/Stk.
DDTV400	404 mm	304	65 mm	0,1	-
DDTV400B	404 mm	316L	65 mm	0,1	-
DDTV500	520 mm	304	100 mm	0,1	-
DDTV500B	520 mm	316L	100 mm	0,1	-
DDTV600	620 mm	304	100 mm	0	-
DDTV600B	620 mm	316L	100 mm	0	-



Domdeckel rund Art. DDT500 oder DDT600 • aus Edelstahl AISI 304 oder AISI 316L

- Dichtung aus Naturgummi
- Handrad aus Nylon


Artike Nr.	Rahmenmaß außen	Werkstoff	Kragenhöhe	max. Druck (bar)	EUR/Stk.
DDT500	520 mm	304	100 mm	0,1	-
DDT500B	520 mm	316L	100 mm	0,1	-
DDT600	620 mm	304	100 mm	0	-
DDT600B	620 mm	316L	100 mm	0	-



 Andere Typen auf Anfrage

 Mannlöcher & Domdeckel


 **Edelstahl rostfrei**



Ovaler Mannlochverschluss Art. MD170 oder MD170B • mit Innenöffnung, aus Edelstahl AISI 304 oder AISI 316L


- Rahmenmaß außen 440x320mm
- Dichtung aus Naturgummi
- Handrad aus Nylon
- TÜV geprüft

Artike Nr.	Rahmenmaß außen	Werkstoff	Kragenhöhe	max. Druck (bar)	EUR/Stk.
MD170	440 x 320 mm	304	60 mm	1,4	-
MD170B	440 x 320 mm	316L	60 mm	1,4	-




Ovaler Mannlochverschluss Art. MD180 oder MD180B • mit Innenöffnung, aus Edelstahl AISI 304 oder AISI 316L

- Rahmenmaß außen 440x320mm
- Dichtung aus Naturgummi
- Handrad aus Nylon
- TÜV geprüft


 lieferbar auch mit neuen Schwenkbügeln für Innen- u. Außenöffnung

Artike Nr.	Rahmenmaß außen	Werkstoff	Kragenhöhe	max. Druck (bar)	EUR/Stk.
MD180	440 x 320 mm	304	60 mm	1,4	-
MD180B	440 x 320 mm	316L	60 mm	1,4	-




Ovaler Mannlochverschluss Art. MD190 oder MD190B • mit Innenöffnung, aus Edelstahl AISI 304 oder AISI 316L

- Rahmenmaß außen 546x447mm
- Dichtung aus Naturgummi
- Flügelgriff aus Edelstahl
- TÜV geprüft

 lieferbar auch mit neuen Schwenkbügeln für Innen- u. Außenöffnung


Artike Nr.	Rahmenmaß außen	Werkstoff	Kragenhöhe	max. Druck (bar)	EUR/Stk.
MD190	546 x 447 mm	304	80 mm	3,1	-
MD190B	546 x 447 mm	316L	80 mm	3,1	-



Türchen Art. MDZ175 oder MDZ175B • mit Außenöffnung aus Edelstahl AISI 304 oder AISI 316L


- Rahmenmaß außen 300x165 mm
- Dichtung aus Naturgummi
- Handrad aus Nylon

Artike Nr.	Rahmenmaß außen	Werkstoff	Kragenhöhe	max. Druck (bar)	EUR/Stk.
MDZ175	300 x 165 mm	304	60	0,5	-
MDZ175B	300 x 165 mm	316L	60	0,5	-

 Rechteckiges Türchen Art. MD160 oder MD160B • mit Außenöffnung aus Edelstahl AISI 304 oder AISI 316L


- Rahmenmaß außen 332 x 440 mm
- Dichtung aus Naturgummi
- Flügelgriff aus Edelstahl

Artike Nr.	Rahmenmaß außen	Werkstoff	Kragenhöhe	max. Druck (bar)	EUR/Stk.
MD160	332 x 440 mm	304	60 mm	0,5	-
MD160B	332 x 440 mm	316L	60 mm	0,5	-

 Rechteckiges Türchen Art. MD165 oder MD165B • mit Außenöffnung aus Edelstahl AISI 304 oder AISI 316L


- Rahmenmaß außen 440 x 332 mm
- Dichtung aus Naturgummi
- Flügelgriff aus Edelstahl

Artike Nr.	Rahmenmaß außen	Werkstoff	Kragenhöhe	max. Druck (bar)	EUR/Stk.
MD165	440 x 332 mm	304	60 mm	0,7	-
MD165B	440 x 332 mm	316L	60 mm	0,7	-

 Rechteckiges Türchen Art. MD285 oder MD285B • mit Außenöffnung aus Edelstahl AISI 304 oder AISI 316L

- Rahmenmaß außen 184 x 234 mm
- Dichtung aus Naturgummi
- Handrad aus Nylon
- TÜV geprüft


Artike Nr.	Rahmenmaß außen	Werkstoff	Kragenhöhe	max. Druck (bar)	EUR/Stk.
MD285	184 x 234 mm	304	40 mm	0,5	-
MD285B	184 x 234 mm	316L	40 mm	0,5	-

 Rechteckiges Türchen Art. MD295 oder MD295B • mit Außenöffnung aus Edelstahl AISI 304 oder AISI 316L

- Rahmenmaß außen 234 x 184 mm
- Dichtung aus Naturgummi
- Handrad aus Nylon
- TÜV geprüft


Artike Nr.	Rahmenmaß außen	Werkstoff	Kragenhöhe	max. Druck (bar)	EUR/Stk.
MD295	234 x 184 mm	304	40 mm	0,7	-
MD295B	234 x 184 mm	316L	40 mm	0,7	-

 Senden Sie uns Ihre Anfrage oder Bestellung gerne auch per Mail: office@sonnleitnergmbh.at

 Rechteckiges Türchen Art. MD1500 oder MD1500B • mit Außenöffnung aus Edelstahl AISI 304 oder AISI 316L

- Rahmenmaß außen 432 x 555 mm
- Dichtung aus Naturgummi
- Flügelgriff aus Edelstahl
- TÜV geprüft

Artike Nr.	Rahmenmaß außen	Werkstoff	Kragenhöhe	max. Druck (bar)	EUR/Stk.
MD1500	432 x 555 mm	304	60 mm	1	-
MD1500B	432 x 555 mm	316L	60 mm	1	-

 Rechteckiges Türchen Art. MD1600 oder MD1600B • mit Außenöffnung aus Edelstahl AISI 304 oder AISI 316L

- Rahmenmaß außen 555 x 432 mm
- Dichtung aus Naturgummi
- Flügelgriff aus Edelstahl
- TÜV geprüft

Artike Nr.	Rahmenmaß außen	Werkstoff	Kragenhöhe	max. Druck (bar)	EUR/Stk.
MD1600	555 x 432 mm	304	60 mm	0,9	-
MD1600B	555 x 432 mm	316L	60 mm	0,9	-

 **Andere Typen auf Anfrage**