


# SCHLAUCHARMATUREN




Schlauchstück Art. 461 • mit Außengewinde und Sechskant, aus Messing

• Gehäuse aus Messing


461-	1/8" x 6 mm	1/8" x 8 mm	1/4" x 8 mm	1/4" x 10 mm	3/8" x 10 mm	3/8" x 12 mm							
EUR/Stk.	-	-	-	-	-	-	-	-	-	-	-	-	-
461-	1/2" x 13 mm	1/2" x 15 mm	3/4" x 16 mm	3/4" x 20 mm	3/4" x 25 mm								
EUR/Stk.	-	-	-	-	-	-	-	-	-	-	-	-	-
461-	1" x 20 mm	1" x 25 mm	1" x 32 mm	5/4" x 32 mm	5/4" x 35 mm	5/4" x 39 mm							
EUR/Stk.	-	-	-	-	-	-	-	-	-	-	-	-	-
461-	6/4" x 38 mm	6/4" x 40 mm	2" x 51 mm										
EUR/Stk.	-	-	-	-	-	-	-	-	-	-	-	-	-



3/3 Schlauchverschraubung Art. 278 •

• Gehäuse aus Messing


278	1/8"	1/4"	3/8"	1/2"	3/4"	1"	5/4"	6/4"	2"	2 1/2"	3"	4"
EUR/Stk.	-	-	-	-	-	-	-	-	-	-	-	-



2/3 Schlauchverschraubung Art. 279 •

• Gehäuse aus Messing

279	1/8"	1/4"	3/8"	1/2"	3/4"	1"	5/4"	6/4"	2"	2 1/2"	3"	4"
EUR/Stk.	-	-	-	-	-	-	-	-	-	-	-	-




1/3 Schlauchverschraubung Art. 279/1 •

• Gehäuse aus Messing

279/1	1/8"	1/4"	3/8"	1/2"	3/4"	1"	5/4"	6/4"	2"	2 1/2"	3"	4"
EUR/Stk.	-	-	-	-	-	-	-	-	-	-	-	-


✓ Beste Qualität - fairer Preis

Schlauchverschraubung Art. 280 • mit Außengewinde

• Gehäuse aus Messing

280	1/8"	1/4"	3/8"	1/2"	3/4"	1"	5/4"	6/4"	2"	2 1/2"	3"	4"
EUR/Stk.	-	-	-	-	-	-	-	-	-	-	-	-



Schlauchverschraubung Art. 281 • mit Innengewinde

• Gehäuse aus Messing

281	1/8"	1/4"	3/8"	1/2"	3/4"	1"	5/4"	6/4"	2"	2 1/2"	3"	4"
EUR/Stk.	-	-	-	-	-	-	-	-	-	-	-	-





**Schlauchstück Art. KLKMS • aus Messing**

- Gehäuse aus Pressmessing
- Dichtung aus NBR
- Nockenweite 40 mm

**Auf Anfrage auch mit KTW und DVGW W270**

KLKMS	1/8"	1/4"	3/8"	1/2"	3/4"	1"	5/4"	6/4"	2"	2 1/2"	3"	4"
EUR/Stk.	-	-	-	-	-	-	-	-	-	-	-	-

**Gewindestück mit Innengewinde Art. KLKMI • aus Messing**

- Gehäuse aus Pressmessing
- Dichtung aus NBR
- Nockenweite 40 mm

**Auf Anfrage auch mit KTW und DVGW W270**

KLKMI	1/8"	1/4"	3/8"	1/2"	3/4"	1"	5/4"	6/4"	2"	2 1/2"	3"	4"
EUR/Stk.	-	-	-	-	-	-	-	-	-	-	-	-

**Gewindestück mit Außengewinde Art. KLKMA • aus Messing**

- Gehäuse aus Pressmessing
- Dichtung aus NBR
- Nockenweite 40 mm

**Auf Anfrage auch mit KTW und DVGW W270**

KLKMA	1/8"	1/4"	3/8"	1/2"	3/4"	1"	5/4"	6/4"	2"	2 1/2"	3"	4"
EUR/Stk.	-	-	-	-	-	-	-	-	-	-	-	-

**Blindstück Art. KLKMB • aus Messing**

- Gehäuse aus Pressmessing
- Dichtung aus NBR
- Nockenweite 40 mm

**Auf Anfrage auch mit KTW und DVGW W270**

KLKMB	Einheitsgröße											
EUR/Stk.	-											

Ersatzdichtung Art. KLKMD • aus NBR

KLKMD	Einheitsgröße											
EUR/Stk.	-											

**Wir beraten Sie gerne!**



**Edelstahl rostfrei**

**6-knt. Schlauchnippel Art. 461VA • mit Sechskant**

- Gehäuse aus AISI 316

461VA	1/8"	1/4"	3/8"	1/2"	3/4"	1"	5/4"	6/4"	2"	2 1/2"	3"	4"
EUR/Stk.	-	-	-	-	-	-	-	-	-	-	-	-

**Schlauchnippel Art. 337GVA • aus Rohr mit Gewinde**

- Gehäuse aus AISI 316

337GVA	1/8"	1/4"	3/8"	1/2"	3/4"	1"	5/4"	6/4"	2"	2 1/2"	3"	4"
EUR/Stk.	-	-	-	-	-	-	-	-	-	-	-	-

**Schlauchnippel Art. 337SVA • aus Rohr mit Anschweißenden**

- Gehäuse aus AISI 316

337SVA	1/8"	1/4"	3/8"	1/2"	3/4"	1"	5/4"	6/4"	2"	2 1/2"	3"	4"
EUR/Stk.	-	-	-	-	-	-	-	-	-	-	-	-

**Siehe auch Gewindefittings aus Edelstahl ab Seite 114**





Schlaucharmaturen  
aus Edelstahl



Auf Anfrage  
erhältlich



Geka Schnellkupplung • aus Edelstahl

• Auf Wunsch auch mit KTW und DVGW W 270



Storz Kupplungen • aus Aluminium, Messing oder Edelstahl



Kamlok Kupplungen • aus Aluminium, Messing oder Edelstahl



Wir liefern auch:  
Schlauchklemmen verzinkt  
oder aus Edelstahl



Schlaucharmaturen für  
Getränkeleitung ab Seite 136

